

Handreichung: WebUntis – Sprechtag Termin buchen

Damit der Sprechtag reibungslos abgehalten werden kann, müssen die Ausbilder/Eltern ihre Termine vorab im digitalen Klassenbuch reservieren.

Der Einstieg in WebUntis geschieht über den Office 365 Account des Lehrlings.

Anbei sehen Sie die Anleitung wie das Ganze funktioniert.

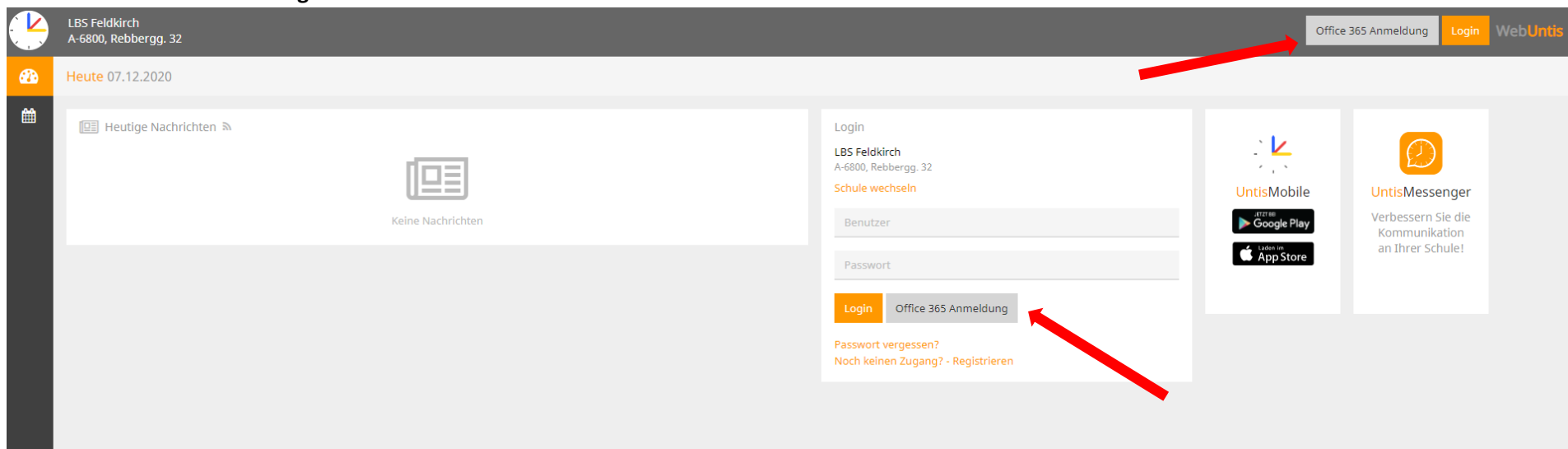
1. **Über den Internetbrowser folgende Seite öffnen** www.webuntis.com
2. **Im Textfeld den Kürzel unserer Schule lbsfe eingeben und LBS Feldkirch auswählen**

Willkommen bei
WebUntis

Bitte suchen Sie Ihre Schule

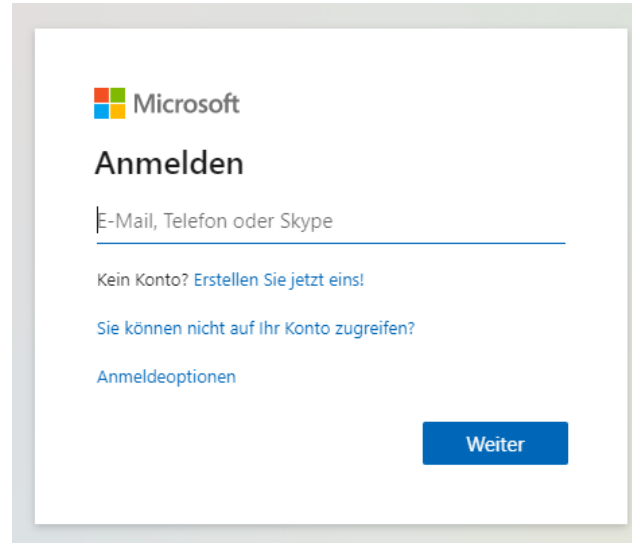
LBS Feldkirch
6800 Feldkirch, Rebberggasse 32

3. Office 365 Anmeldung auswählen



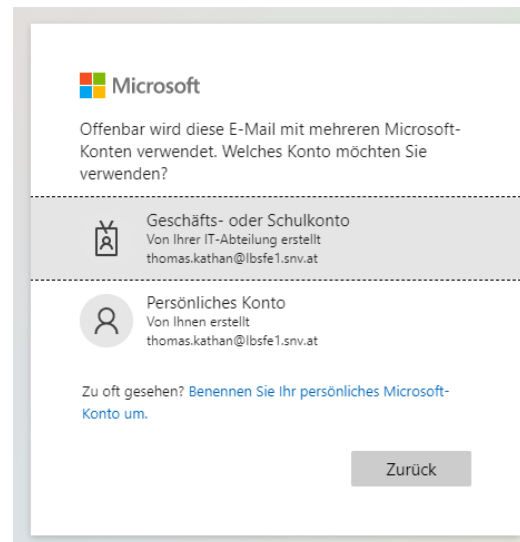
The screenshot shows the WebUntis interface. At the top left, the school name 'LBS Feldkirch A-6800, Rebbergg. 32' is displayed. The date 'Heute 07.12.2020' is shown below. A navigation menu on the left includes 'Heutige Nachrichten' and 'Keine Nachrichten'. The main content area features a login panel with fields for 'Benutzer' and 'Passwort', and buttons for 'Login' and 'Office 365 Anmeldung'. A red arrow points to the 'Office 365 Anmeldung' button in the top right corner of the page. Another red arrow points to the 'Office 365 Anmeldung' button in the login panel. To the right of the login panel, there are links for 'UntisMobile' (Google Play and App Store) and 'UntisMessenger'.

4. Schul-Email Adresse eingeben




The screenshot shows the Microsoft login interface. At the top left is the Microsoft logo. Below it, the word "Anmelden" is displayed in a large, bold font. Underneath is a text input field with the placeholder text "E-Mail, Telefon oder Skype". Below the input field, there are three lines of text: "Kein Konto? Erstellen Sie jetzt eins!", "Sie können nicht auf Ihr Konto zugreifen?", and "Anmeldeoptionen". At the bottom right, there is a blue button with the text "Weiter".

5. Geschäfts- oder Schulkonto auswählen



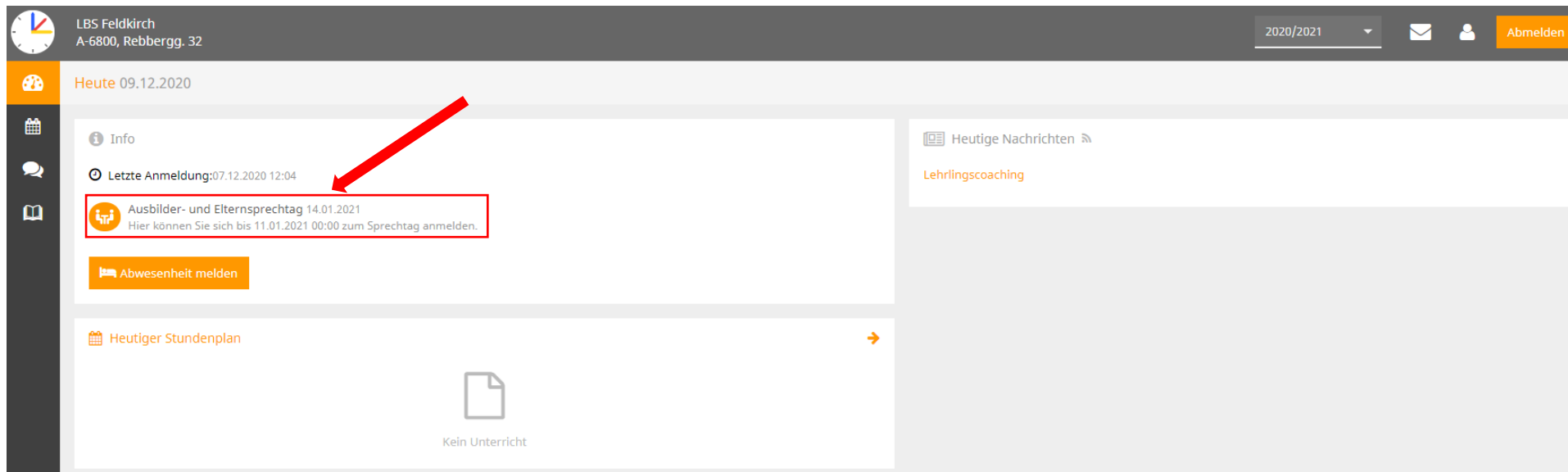
The screenshot shows the Microsoft account selection page. At the top left is the Microsoft logo. Below it, the text reads: "Offenbar wird diese E-Mail mit mehreren Microsoft-Konten verwendet. Welches Konto möchten Sie verwenden?". Below this text, there are two account options listed, each with a small icon and a dashed line separator between them. The first option is "Geschäfts- oder Schulkonto" with a briefcase icon, "Von Ihrer IT-Abteilung erstellt", and the email address "thomas.kathan@lbsfe1.snv.at". The second option is "Persönliches Konto" with a person icon, "Von Ihnen erstellt", and the same email address. Below the options, there is a line of text: "Zu oft gesehen? Benennen Sie Ihr persönliches Microsoft-Konto um.". At the bottom right, there is a grey button with the text "Zurück".

6. Kennwort eingeben und anmelden



Melden Sie sich mit Ihrem Organisationskonto an

7. Ausbilder- und Elternsprechtag auswählen.



The screenshot shows a user interface for LBS Feldkirch. The top header includes the school name and address, a dropdown menu for the school year (2020/2021), and a login button. The main content area is divided into sections. The 'Info' section displays the user's last login time and a notification for an 'Ausbilder- und Elternsprechtag' on 14.01.2021. A red arrow points to this notification. Below the notification is a button to report absence. The 'Heutiger Stundenplan' section shows 'Kein Unterricht' (No class).

LBS Feldkirch
A-6800, Rebergg, 32

2020/2021

Abmelden

Heute 09.12.2020

Info

Letzte Anmeldung: 07.12.2020 12:04

Ausbilder- und Elternsprechtag 14.01.2021
Hier können Sie sich bis 11.01.2021 00:00 zum Sprechtag anmelden.

Abwesenheit melden

Heutiger Stundenplan

Kein Unterricht

Heutige Nachrichten

Lehrlingscoaching

8. Unter „Relevante Lehrkraft“ ist ersichtlich welche Lehrperson den Lehrling im jeweiligen Fach Unterrichtet.

Die Termine können gewählt werden. Es sind Termine mit einer Dauer von 10 Minuten möglich. Es können maximal 2 Termine aneinander gebucht werden.

LBS Feldkirch
A-6800, Rebbergg. 32 2020/2021

Ausbilder- und Elternsprechtag 14.01.2021 Anmeldezeitraum: 09.12.2020 (00:00) - 11.01.2021 (00:00)

1 Lehrkraft anzeigen

Alle Lehrkräfte Relevante Lehrkraft

Kinder

Lehrkraft

	●		
	●	FO	PB, AWL
	●	MC	EPVM, SBA, FP
	●	PR	FP, BTL

2 Termine wählen

	FO	MC	PR	Termine
13:30				
13:40				
13:50				
14:00	✓			14:00 Forer Petra (AWL, PB, ---)
14:10				
14:20				
14:30				
14:40				

9. Sollte es der Fall sein, dass der Lehrling seinen KV oder eine andere Lehrperson nicht im Unterricht hat (Befreiung) und dennoch ein Termin bei Ihm benötigt wird, kann dies durch umschalten auf „Alle Lehrkräfte“ angezeigt und ausgewählt werden.

LBS Feldkirch
A-6800, Rebbergg. 32

2020/2021

Ausbilder- und Elternsprechtag 14.01.2021 Anmeldezeitraum: 09.12.2020 (00:00) - 11.01.2021 (00:00)

1 Lehrkraft anzeigen

- HK
- IBA
- IS
- JÄ
- KA
- KD
- KE
- KOMP
- KS
- Kx
- LA
- LK

2 Termine wählen

	FO	KA	MC	PR	Termine
13:30					
13:40					
13:50					
14:00	✓				14:00 Forer Petra (AWL, PB, ---)
14:10					
14:20					
14:30		✓			14:30 Kathan Thomas (, ---)
14:40					
14:50					
15:00					

11. Die gewählten Termine können als pdf ausgedruckt werden.

LBS Feldkirch
A-6800, Rebbergg. 32

2020/2021

Abmelden

WebUntis

Ausbilder- und Elternsprechtag 14.01.2021 Anmeldezeitraum: 09.12.2020 (00:00) - 11.01.2021 (00:00)

1 Lehrkraft anzeigen

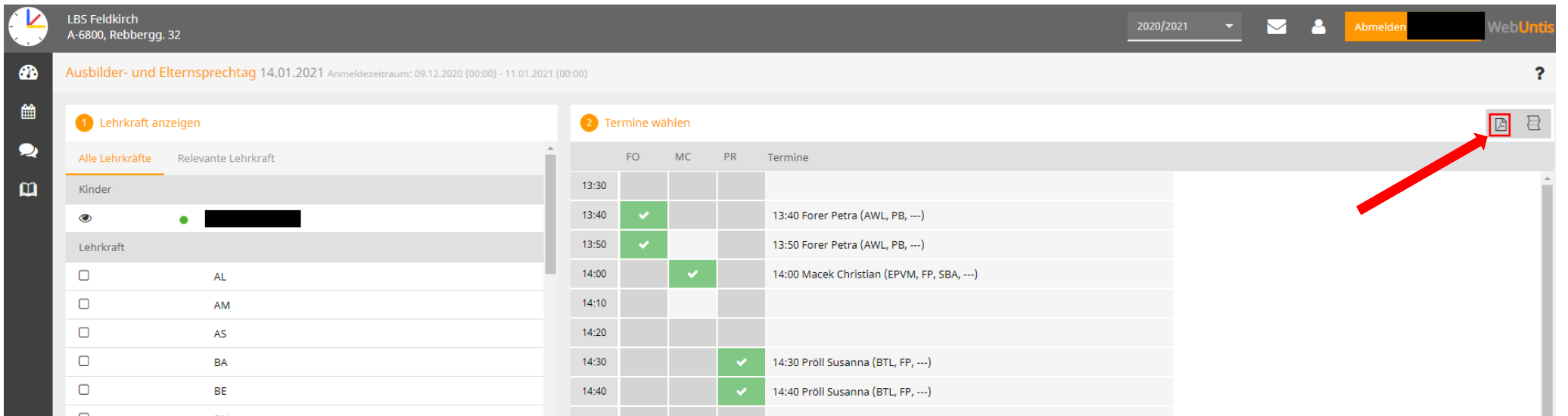
2 Termine wählen

Alle Lehrkräfte Relevante Lehrkraft

Kinder

Lehrkraft

	FO	MC	PR	Termine
13:30				
13:40	✓			13:40 Forer Petra (AWL, PB, ---)
13:50	✓			13:50 Forer Petra (AWL, PB, ---)
14:00		✓		14:00 Macek Christian (EPVM, FP, SBA, ---)
14:10				
14:20				
14:30			✓	14:30 Pröll Susanna (BTL, FP, ---)
14:40			✓	14:40 Pröll Susanna (BTL, FP, ---)



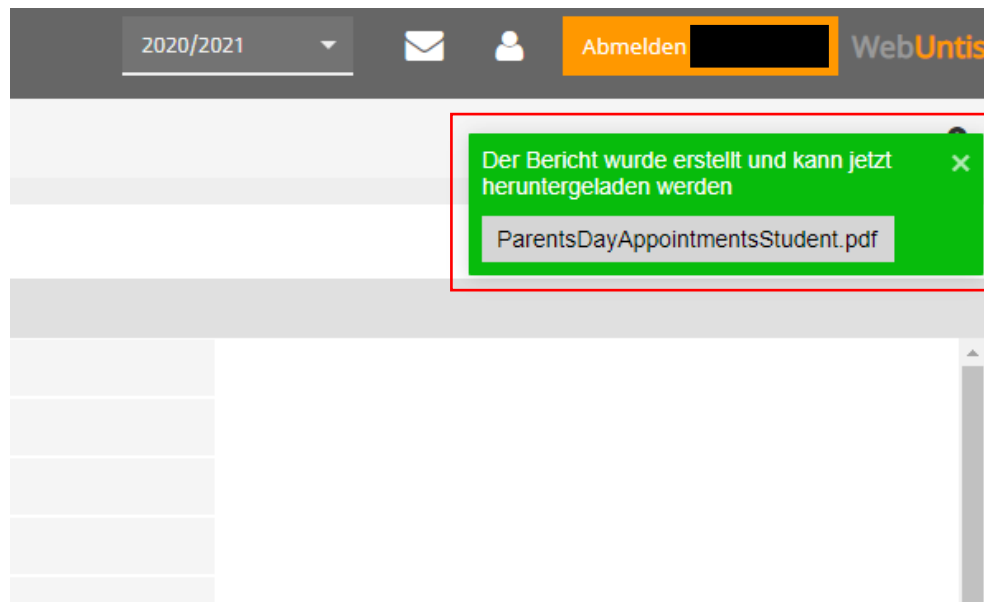
2020/2021

Abmelden

WebUntis

Der Bericht wurde erstellt und kann jetzt heruntergeladen werden

ParentsDayAppointmentsStudent.pdf



LBS Feldkirch
A-6800, Rebbergg. 32
Schuljahr : 2020/2021

Termine für den Sprechtag am 14.1.



Zeitbereich	Lehrkraft	Fächer	Raum
13:40 - 14:00	Forer Petra	AWL, PB	---
14:00 - 14:10	Macek Christian	EPVM, FP, SBA	---
14:30 - 14:50	Pröll Susanna	BTL, FP	---